

SISTEMA DE PRESUPUESTO DISTRITAL - PREDIS
EJECUCION PRESUPUESTAL
SECRETARIA DE HACIENDA - DIRECCION DISTRITAL DE PRESUPUESTO
EJECUCION DE PRESUPUESTO RENTAS E INGRESOS

02-03-2020


11:01

ENTIDAD: 235 - CONTRALORÍA DE BOGOTÁ, D.C.		UNIDAD EJECUTORA: 01 - UNIDAD 01		MES: FEBRERO							
				VIGENCIA FISCAL: 2020							
RUBRO PRESUPUESTAL		PRESUPUESTO	MODIFICACIONES		PRESUPUESTO	RECAUDOS		EJECUCION PRESUP. %	SALDO POR RECAUDAR	RECURSOS RESERVAS	RECAUDO ACUMULADO RECURSOS RESERVAS
CODIGO. 1	NOMBRE 2	INICIAL 3	MES (+/-) 4	ACUMULADO 5	DEFINITIVO 6 = 3 + 5	MES 7	ACUMULADO 8	9 = 8 / 6	10 = 6 - 8	11	12 = 8 + 11

2	INGRESOS	1,156,350,000.00	0.00	0.00	1,156,350,000.00	233,760,184.00	233,760,184.00	20.22	922,589,816.00	0.00	233,760,184.00
2-1	INGRESOS CORRIENTES	1,156,350,000.00	0.00	0.00	1,156,350,000.00	233,760,184.00	233,760,184.00	20.22	922,589,816.00	0.00	233,760,184.00
2-1-2	NO TRIBUTARIOS	1,156,350,000.00	0.00	0.00	1,156,350,000.00	233,760,184.00	233,760,184.00	20.22	922,589,816.00	0.00	233,760,184.00
2-1-2-05	Venta de bienes y servicios	1,156,350,000.00	0.00	0.00	1,156,350,000.00	233,760,184.00	233,760,184.00	20.22	922,589,816.00	0.00	233,760,184.00
2-1-2-05-01	Servicios para la comunidad, sociales y personas	1,156,350,000.00	0.00	0.00	1,156,350,000.00	233,760,184.00	233,760,184.00	20.22	922,589,816.00	0.00	233,760,184.00
2-1-2-05-01-01	Servicios de la administración pública y otros servicios prestados a la comunidad en general	1,156,350,000.00	0.00	0.00	1,156,350,000.00	233,760,184.00	233,760,184.00	20.22	922,589,816.00	0.00	233,760,184.00
2-1-2-05-01-01-0001	Servicios administrativos del Gobierno	1,156,350,000.00	0.00	0.00	1,156,350,000.00	233,760,184.00	233,760,184.00	20.22	922,589,816.00	0.00	233,760,184.00
2-1-2-05-01-01-0001-0002	Servicios de alquiler o arrendamiento con o sin opción de compra relativos a bienes inmuebles propios o arrendados	1,156,350,000.00	0.00	0.00	1,156,350,000.00	233,760,184.00	233,760,184.00	20.22	922,589,816.00	0.00	233,760,184.00
TOTAL RENTAS E INGRESOS		1,156,350,000.00	0.00	0.00	1,156,350,000.00	233,760,184.00	233,760,184.00	20.22	922,589,816.00	0.00	233,760,184.00

Transferencias											
RUBRO PRESUPUESTAL		PRESUPUESTO	MODIFICACIONES		PRESUPUESTO	RECAUDOS		EJECUCION PRESUP. %	SALDO POR RECAUDAR	RECURSOS RESERVAS	RECAUDO ACUMULADO RECURSOS RESERVAS
CODIGO. 1	NOMBRE 2	INICIAL 3	MES (+/-) 4	ACUMULADO 5	DEFINITIVO 6 = 3 + 5	MES 7	ACUMULADO 8	9 = 8 / 6	10 = 6 - 8	11	12 = 8 + 11
2-5-1	Aporte Ordinario	167,218,761,000.00	0.00	0.00	167,218,761,000.00	9,875,670,813.00	23,110,723,347.00	13.82	144,108,037,653.00	0.00	23,110,723,347.00
2-5-1-01	Vigencia	167,218,761,000.00	0.00	0.00	167,218,761,000.00	9,875,670,813.00	23,110,723,347.00	13.82	144,108,037,653.00	0.00	23,110,723,347.00
TOTAL TRANSFERENCIAS		167,218,761,000.00	0.00	0.00	167,218,761,000.00	9,875,670,813.00	23,110,723,347.00	13.82	144,108,037,653.00	0.00	23,110,723,347.00
TOTAL RENTAS E INGRESOS		168,375,111,000.00	0.00	0.00	168,375,111,000.00	10,109,430,997.00	23,344,483,531.00	13.86	145,030,627,469.00	0.00	23,344,483,531.00

CARLOS EDUARDO MALDONADO GRANADOS
RESPONSABLE DEL PRESUPUESTO


LINA RAQUEL RODRIGUEZ MEZA
ORDENADOR DEL GASTO

SISTEMA DE PRESUPUESTO DISTRITAL - PREDIS

SECRETARÍA DE PRESUPUESTO DISTRITAL - PREDIS

02-03-2020

EJECUCION PRESUPUESTO

EJECUCION PRESUPUESTO

07:23

INFORME DE EJECUCION DEL PRESUPUESTO DE GASTOS E INVERSIONES

ENTIDAD: 235 - CONTRALORÍA DE BOGOTÁ, D.C.		ENTIDAD: 235 - CONTRALORÍA DE BOGOTÁ, D.C.		MES: FEBRERO									
UNIDAD EJECUTORA: 01 - UNIDAD 01		UNIDAD EJECUTORA: 01 - UNIDAD 01		VIGENCIA FISCAL: 2020									
RUBRO PRESUPUESTAL		APROPIACION						TOTAL COMPROMISOS		EJECUC. PRESUP.	AUTORIZACION DE GIRO		EJEC. AUT. GIRO %
CODIGO	NOMBRE	INICIAL	MODIFICACIONES		VIGENTE	SUSPENSION	DISPONIBLE	MES	ACUMULADO	(11=10/8)	MES	ACUMULADO	(14=13/8)
1	2	3	MES 4	ACUMULADO 5	6=(3+5)	7	8=(6-7)	9	10		12	13	14=13/8
3	GASTOS	167,716,431,000.00	0.00	0.00	167,716,431,000.00	0.00	167,716,431,000.00	14,930,680,660.00	29,282,497,044.00	17.46	9,831,416,710.00	22,844,701,292.00	13.62
3-1	GASTOS DE FUNCIONAMIENTO	158,460,081,000.00	0.00	0.00	158,460,081,000.00	0.00	158,460,081,000.00	10,998,355,660.00	24,837,772,044.00	15.67	9,831,416,710.00	22,844,701,292.00	14.42
3-1-1	Gastos de personal	147,398,081,000.00	0.00	0.00	147,398,081,000.00	0.00	147,398,081,000.00	9,596,277,292.00	22,642,208,375.00	15.36	9,734,971,277.00	22,642,208,375.00	15.36
3-1-1-01	Planta de personal permanente	147,398,081,000.00	0.00	0.00	147,398,081,000.00	0.00	147,398,081,000.00	9,596,277,292.00	22,642,208,375.00	15.36	9,734,971,277.00	22,642,208,375.00	15.36
3-1-1-01-01	Factores constitutivos de salario	108,237,574,000.00	0.00	0.00	108,237,574,000.00	0.00	108,237,574,000.00	6,877,461,145.00	12,630,960,683.00	11.67	6,877,461,145.00	12,630,960,683.00	11.67
3-1-1-01-01-01	Factores salariales comunes	77,115,193,000.00	0.00	0.00	77,115,193,000.00	0.00	77,115,193,000.00	5,131,840,217.00	9,366,112,603.00	12.15	5,131,840,217.00	9,366,112,603.00	12.15
3-1-1-01-01-01-0001	Sueldo básico	58,412,337,000.00	0.00	-700,000,000.00	57,712,337,000.00	0.00	57,712,337,000.00	4,058,226,858.00	7,511,138,696.00	13.01	4,058,226,858.00	7,511,138,696.00	13.01
3-1-1-01-01-01-0002	Auxilio de maternidad y paternidad	0.00	0.00	300,000,000.00	300,000,000.00	0.00	300,000,000.00	0.00	1,090,100.00	0.36	0.00	1,090,100.00	0.36
3-1-1-01-01-01-0003	Auxilio de incapacidad	0.00	0.00	400,000,000.00	400,000,000.00	0.00	400,000,000.00	0.00	81,427,700.00	20.36	41,004,400.00	81,427,700.00	20.36
3-1-1-01-01-01-0004	Gastos de representación	4,929,902,000.00	0.00	0.00	4,929,902,000.00	0.00	4,929,902,000.00	381,314,385.00	739,725,429.00	15.00	381,314,385.00	739,725,429.00	15.00
3-1-1-01-01-01-0005	Horas Extras, Dominicales, Festivos, Recargo Nocturno y Trabajo Suplementario	431,854,000.00	0.00	0.00	431,854,000.00	0.00	431,854,000.00	90,248,730.00	117,775,367.00	27.27	90,248,730.00	117,775,367.00	27.27
3-1-1-01-01-01-0006	Auxilio de transporte	111,964,000.00	0.00	0.00	111,964,000.00	0.00	111,964,000.00	8,842,017.00	16,026,399.00	14.31	8,842,017.00	16,026,399.00	14.31
3-1-1-01-01-01-0007	Subsidio de alimentación	72,496,000.00	0.00	0.00	72,496,000.00	0.00	72,496,000.00	5,539,565.00	10,018,597.00	13.82	5,539,565.00	10,018,597.00	13.82
3-1-1-01-01-01-0008	Bonificación por servicios prestados	1,715,706,000.00	0.00	0.00	1,715,706,000.00	0.00	1,715,706,000.00	134,804,389.00	366,202,152.00	21.34	134,804,389.00	366,202,152.00	21.34
3-1-1-01-01-01-0010	Prima de navidad	7,730,428,000.00	0.00	0.00	7,730,428,000.00	0.00	7,730,428,000.00	15,159,293.00	17,439,061.00	0.23	15,159,293.00	17,439,061.00	0.23
3-1-1-01-01-01-0011	Prima de vacaciones	3,710,506,000.00	0.00	0.00	3,710,506,000.00	0.00	3,710,506,000.00	396,700,580.00	505,269,102.00	13.62	396,700,580.00	505,269,102.00	13.62
3-1-1-01-01-02	Factores salariales especiales	31,122,381,000.00	0.00	0.00	31,122,381,000.00	0.00	31,122,381,000.00	1,745,620,928.00	3,264,848,080.00	10.49	1,745,620,928.00	3,264,848,080.00	10.49
3-1-1-01-01-02-0001	Prima de antigüedad	2,052,709,000.00	0.00	0.00	2,052,709,000.00	0.00	2,052,709,000.00	138,057,545.00	255,608,668.00	12.45	138,057,545.00	255,608,668.00	12.45
3-1-1-01-01-02-0002	Prima Técnica	20,535,667,000.00	0.00	0.00	20,535,667,000.00	0.00	20,535,667,000.00	1,607,563,383.00	3,009,239,412.00	14.65	1,607,563,383.00	3,009,239,412.00	14.65
3-1-1-01-01-02-0003	Prima Semestral	8,534,005,000.00	0.00	0.00	8,534,005,000.00	0.00	8,534,005,000.00	0.00	0.00	0.00	0.00	0.00	0.00
3-1-1-01-02	Contribuciones inherentes a la nómina	34,664,196,000.00	0.00	0.00	34,664,196,000.00	0.00	34,664,196,000.00	2,300,445,652.00	8,608,136,486.00	24.83	2,439,139,637.00	8,608,136,486.00	24.83
3-1-1-01-02-01	Aportes a la seguridad social en pensiones	9,692,177,000.00	0.00	0.00	9,692,177,000.00	0.00	9,692,177,000.00	779,459,783.00	779,680,283.00	8.04	779,459,783.00	779,680,283.00	8.04
3-1-1-01-02-01-0001	Aportes a la seguridad social en pensiones públicas	7,070,952,000.00	0.00	0.00	7,070,952,000.00	0.00	7,070,952,000.00	595,520,483.00	595,740,983.00	8.43	595,520,483.00	595,740,983.00	8.43
3-1-1-01-02-01-0002	Aportes a la seguridad social en pensiones privadas	2,621,225,000.00	0.00	0.00	2,621,225,000.00	0.00	2,621,225,000.00	183,939,300.00	183,939,300.00	7.02	183,939,300.00	183,939,300.00	7.02
3-1-1-01-02-02	Aportes a la seguridad social en salud	6,865,252,000.00	0.00	0.00	6,865,252,000.00	0.00	6,865,252,000.00	543,871,300.00	544,043,600.00	7.92	543,871,300.00	544,043,600.00	7.92
3-1-1-01-02-02-0001	Aportes a la seguridad social en salud pública	61,352,000.00	0.00	0.00	61,352,000.00	0.00	61,352,000.00	4,433,500.00	4,433,500.00	7.23	4,433,500.00	4,433,500.00	7.23
3-1-1-01-02-02-0002	Aportes a la seguridad social en salud privada	6,803,900,000.00	0.00	0.00	6,803,900,000.00	0.00	6,803,900,000.00	539,437,800.00	539,610,100.00	7.93	539,437,800.00	539,610,100.00	7.93
3-1-1-01-02-03	Aportes de cesantías	9,344,180,000.00	0.00	0.00	9,344,180,000.00	0.00	9,344,180,000.00	366,844,969.00	6,674,135,803.00	71.43	505,538,954.00	6,674,135,803.00	71.43
3-1-1-01-02-03-0001	Aportes de cesantías a fondos públicos	6,561,540,000.00	0.00	0.00	6,561,540,000.00	0.00	6,561,540,000.00	18,301,623.00	4,131,136,001.00	62.96	156,995,608.00	4,131,136,001.00	62.96
3-1-1-01-02-03-0002	Aportes de cesantías a fondos privados	2,782,640,000.00	0.00	0.00	2,782,640,000.00	0.00	2,782,640,000.00	348,543,346.00	2,542,999,802.00	91.39	348,543,346.00	2,542,999,802.00	91.39
3-1-1-01-02-04	Aportes a cajas de compensación familiar	3,723,282,000.00	0.00	0.00	3,723,282,000.00	0.00	3,723,282,000.00	258,778,900.00	258,778,900.00	6.95	258,778,900.00	258,778,900.00	6.95
3-1-1-01-02-04-0003	Colsubsidio	3,723,282,000.00	0.00	0.00	3,723,282,000.00	0.00	3,723,282,000.00	258,778,900.00	258,778,900.00	6.95	258,778,900.00	258,778,900.00	6.95
3-1-1-01-02-05	Aportes generales al sistema de riesgos laborales	421,647,000.00	0.00	0.00	421,647,000.00	0.00	421,647,000.00	27,870,400.00	27,877,600.00	6.61	27,870,400.00	27,877,600.00	6.61

SISTEMA DE PRESUPUESTO DISTRITAL - PREDIS
EJECUCION PRESUPUESTO
INFORME DE EJECUCION DEL PRESUPUESTO DE GASTOS E INVERSIONES

SISTEMA DE PRESUPUESTO DISTRITAL - UNIDAD
02-03-2020
07:23

ENTIDAD: 235 - CONTRALORIA DE BOGOTÁ, D.C.		MES: FEBRERO											
UNIDAD EJECUTORA: 01 - UNIDAD 01		VIGENCIA FISCAL: 2020											
RUBRO PRESUPUESTAL		APROPIACION						TOTAL COMPROMISOS		EJECUC. PRESUP.	AUTORIZACION DE GIRO		EJEC. AUT. GIRO %
CODIGO	NOMBRE	INICIAL	MODIFICACIONES		VIGENTE	SUSPENSION	DISPONIBLE	MES	ACUMULADO	(11=10/8)	MES	ACUMULADO	(14=13/8)
			MES	ACUMULADO									
1	2	3	4	5	6=(3+5)	7	8=(6-7)	9	10		12	13	
3-1-1-01-02-05-0001	Aportes generales al sistema de riesgos laborales públicos	421,647,000.00	0.00	0.00	421,647,000.00	0.00	421,647,000.00	27,870,400.00	27,877,600.00	6.81	27,870,400.00	27,877,600.00	6.61
3-1-1-01-02-06	Aportes al ICBF	2,792,490,000.00	0.00	0.00	2,792,490,000.00	0.00	2,792,490,000.00	194,100,300.00	194,100,300.00	6.95	194,100,300.00	194,100,300.00	6.95
3-1-1-01-02-06-0001	Aportes al ICBF de funcionarios	2,792,490,000.00	0.00	0.00	2,792,490,000.00	0.00	2,792,490,000.00	194,100,300.00	194,100,300.00	6.95	194,100,300.00	194,100,300.00	6.95
3-1-1-01-02-07	Aportes al SENA	465,343,000.00	0.00	0.00	465,343,000.00	0.00	465,343,000.00	32,391,400.00	32,391,400.00	6.96	32,391,400.00	32,391,400.00	6.96
3-1-1-01-02-07-0001	Aportes al SENA de funcionarios	465,343,000.00	0.00	0.00	465,343,000.00	0.00	465,343,000.00	32,391,400.00	32,391,400.00	6.96	32,391,400.00	32,391,400.00	6.96
3-1-1-01-02-08	Aportes a la ESAP	465,343,000.00	0.00	0.00	465,343,000.00	0.00	465,343,000.00	32,391,400.00	32,391,400.00	6.96	32,391,400.00	32,391,400.00	6.96
3-1-1-01-02-08-0001	Aportes a la ESAP de funcionarios	465,343,000.00	0.00	0.00	465,343,000.00	0.00	465,343,000.00	32,391,400.00	32,391,400.00	6.96	32,391,400.00	32,391,400.00	6.96
3-1-1-01-02-09	Aportes a escuelas industriales e institutos técnicos	894,482,000.00	0.00	0.00	894,482,000.00	0.00	894,482,000.00	64,737,200.00	64,737,200.00	7.24	64,737,200.00	64,737,200.00	7.24
3-1-1-01-02-09-0001	Aportes a escuelas industriales e institutos técnicos de funcionarios	894,482,000.00	0.00	0.00	894,482,000.00	0.00	894,482,000.00	64,737,200.00	64,737,200.00	7.24	64,737,200.00	64,737,200.00	7.24
3-1-1-01-03	Remuneraciones no constitutivas de factor salarial	4,496,311,000.00	0.00	0.00	4,496,311,000.00	0.00	4,496,311,000.00	418,370,495.00	1,403,111,206.00	31.21	418,370,495.00	1,403,111,206.00	31.21
3-1-1-01-03-01	Indemnización por vacaciones	3,040,845,000.00	0.00	0.00	3,040,845,000.00	0.00	3,040,845,000.00	369,946,301.00	436,288,580.00	14.35	369,946,301.00	436,288,580.00	14.35
3-1-1-01-03-02	Bonificación por recreación	283,454,000.00	0.00	0.00	283,454,000.00	0.00	283,454,000.00	27,563,512.00	35,844,741.00	12.65	27,563,512.00	35,844,741.00	12.65
3-1-1-01-03-05	Reconocimiento por permanencia en el servicio público - Bogota D.C.	1,128,008,000.00	0.00	0.00	1,128,008,000.00	0.00	1,128,008,000.00	17,301,555.00	924,169,318.00	81.93	17,301,555.00	924,169,318.00	81.93
3-1-1-01-03-06	Prima Secretarial	44,004,000.00	0.00	0.00	44,004,000.00	0.00	44,004,000.00	3,559,127.00	6,808,567.00	15.47	3,559,127.00	6,808,567.00	15.47
3-1-2	Adquisición de bienes y servicios	10,978,000,000.00	0.00	0.00	10,978,000,000.00	0.00	10,978,000,000.00	1,402,078,368.00	2,195,563,669.00	20.00	96,445,433.00	202,492,917.00	1.84
3-1-2-01	Adquisición de activos no financieros	224,502,000.00	0.00	0.00	224,502,000.00	0.00	224,502,000.00	0.00	0.00	0.00	0.00	0.00	0.00
3-1-2-01-01	Activos fijos	224,502,000.00	0.00	0.00	224,502,000.00	0.00	224,502,000.00	0.00	0.00	0.00	0.00	0.00	0.00
3-1-2-01-01-01	Maquinaria y equipo	224,502,000.00	0.00	0.00	224,502,000.00	0.00	224,502,000.00	0.00	0.00	0.00	0.00	0.00	0.00
3-1-2-01-01-01-0002	Equipos de información, computación y telecomunicaciones TIC	7,102,000.00	0.00	0.00	7,102,000.00	0.00	7,102,000.00	0.00	0.00	0.00	0.00	0.00	0.00
3-1-2-01-01-01-0003	Maquinaria para uso general	30,000,000.00	0.00	0.00	30,000,000.00	0.00	30,000,000.00	0.00	0.00	0.00	0.00	0.00	0.00
3-1-2-01-01-01-0004	Maquinaria para usos especiales	13,000,000.00	0.00	0.00	13,000,000.00	0.00	13,000,000.00	0.00	0.00	0.00	0.00	0.00	0.00
3-1-2-01-01-01-0005	Maquinaria de oficina, contabilidad e informática	70,000,000.00	0.00	0.00	70,000,000.00	0.00	70,000,000.00	0.00	0.00	0.00	0.00	0.00	0.00
3-1-2-01-01-01-0006	Maquinaria y aparatos eléctricos	40,000,000.00	0.00	0.00	40,000,000.00	0.00	40,000,000.00	0.00	0.00	0.00	0.00	0.00	0.00
3-1-2-01-01-01-0007	Equipo y aparatos de radio, televisión y comunicaciones	64,000,000.00	0.00	0.00	64,000,000.00	0.00	64,000,000.00	0.00	0.00	0.00	0.00	0.00	0.00
3-1-2-01-01-01-0008	Aparatos médicos, instrumentos ópticos y de precisión, relojes	400,000.00	0.00	0.00	400,000.00	0.00	400,000.00	0.00	0.00	0.00	0.00	0.00	0.00
3-1-2-02	Adquisiciones diferentes de activos no financieros	10,753,498,000.00	0.00	0.00	10,753,498,000.00	0.00	10,753,498,000.00	1,402,078,368.00	2,195,563,669.00	20.42	96,445,433.00	202,492,917.00	1.88
3-1-2-02-01	Materiales y suministros	1,206,618,000.00	0.00	0.00	1,206,618,000.00	0.00	1,206,618,000.00	1,053,800.00	1,053,800.00	0.09	0.00	0.00	0.00
3-1-2-02-01-01	Productos alimenticios, bebidas y tabaco; textiles, prendas de vestir y productos de cuero	255,450,000.00	10,285,000.00	10,285,000.00	265,735,000.00	0.00	265,735,000.00	0.00	0.00	0.00	0.00	0.00	0.00
3-1-2-02-01-01-0001	Carne, pescado, frutas, hortalizas, aceites y grasas	2,915,000.00	6,985,000.00	6,985,000.00	9,900,000.00	0.00	9,900,000.00	0.00	0.00	0.00	0.00	0.00	0.00
3-1-2-02-01-01-0002	Productos lácteos y ovoproductos	2,200,000.00	3,300,000.00	3,300,000.00	5,500,000.00	0.00	5,500,000.00	0.00	0.00	0.00	0.00	0.00	0.00

SISTEMA DE PRESUPUESTO DISTRITAL - PREDIS

SISTEMA DE PRESUPUESTO DISTRITAL - PREDIS

02-03-2020

EJECUCION PRESUPUESTO

EJECUCION PRESUPUESTO

07:23

INFORME DE EJECUCION DEL PRESUPUESTO DE GASTOS E INVERSIONES

ENTIDAD: 235 - CONTRALORIA DE BOGOTÁ, D.C.		ENTIDAD: 235 - CONTRALORIA DE BOGOTÁ, D.C.		MES: FEBRERO									
UNIDAD EJECUTORA: 01 - UNIDAD 01		UNIDAD EJECUTORA: 01 - UNIDAD 01		VIGENCIA FISCAL: 2020									
RUBRO PRESUPUESTAL		MODO DE APROPIACION						TOTAL COMPROMISOS		EJECUC. PRESUP.	AUTORIZACION DE GIRO		EJEC. AUT. GIRO %
CODIGO	NOMBRE	INICIAL	MODIFICACIONES		VIGENTE	SUSPENSION	DISPONIBLE	MES	ACUMULADO	(11=10/8)	MES	ACUMULADO	(14=13/8)
1	2	3	MES 4	ACUMULADO 5	6=(3+5)	7	8=(6-7)	9	10		12	13	
3-1-2-02-01-01-0003	Productos de molinería, almidones y productos derivados del almidón; otros productos alimenticios	82,920,000.00	0.00	0.00	82,920,000.00	0.00	82,920,000.00	0.00	0.00	0.00	0.00	0.00	0.00
3-1-2-02-01-01-0004	Bebidas	9,720,000.00	0.00	0.00	9,720,000.00	0.00	9,720,000.00	0.00	0.00	0.00	0.00	0.00	0.00
3-1-2-02-01-01-0005	Artículos textiles (excepto prendas de vestir)	6,695,000.00	0.00	0.00	6,695,000.00	0.00	6,695,000.00	0.00	0.00	0.00	0.00	0.00	0.00
3-1-2-02-01-01-0006	Dotación (prenderas de vestir y calzado)	151,000,000.00	0.00	0.00	151,000,000.00	0.00	151,000,000.00	0.00	0.00	0.00	0.00	0.00	0.00
3-1-2-02-01-02	Otros bienes transportables (excepto productos metálicos, maquinaria y equipo)	921,168,000.00	-10,285,000.00	-10,285,000.00	910,883,000.00	0.00	910,883,000.00	1,053,800.00	1,053,800.00	0.12	0.00	0.00	0.00
3-1-2-02-01-02-0001	Productos de madera, corcho, cestería y espartería	10,600,000.00	0.00	0.00	10,600,000.00	0.00	10,600,000.00	0.00	0.00	0.00	0.00	0.00	0.00
3-1-2-02-01-02-0002	Pasta o pulpa, papel y productos de papel, impresos y artículos relacionados	160,000,000.00	0.00	0.00	160,000,000.00	0.00	160,000,000.00	1,053,800.00	1,053,800.00	0.66	0.00	0.00	0.00
3-1-2-02-01-02-0003	Productos de hornos de coque, de refinación de petróleo y combustible	229,000,000.00	0.00	0.00	229,000,000.00	0.00	229,000,000.00	0.00	0.00	0.00	0.00	0.00	0.00
3-1-2-02-01-02-0004	Químicos básicos	300,000.00	0.00	0.00	300,000.00	0.00	300,000.00	0.00	0.00	0.00	0.00	0.00	0.00
3-1-2-02-01-02-0005	Otros productos químicos; fibras artificiales (o fibras industriales hechas por el hombre)	57,000,000.00	0.00	0.00	57,000,000.00	0.00	57,000,000.00	0.00	0.00	0.00	0.00	0.00	0.00
3-1-2-02-01-02-0006	Productos de caucho y plástico	347,268,000.00	-10,285,000.00	-10,285,000.00	336,983,000.00	0.00	336,983,000.00	0.00	0.00	0.00	0.00	0.00	0.00
3-1-2-02-01-02-0007	Vidrio y productos de vidrio y otros productos no metálicos n.c.p.	28,000,000.00	0.00	0.00	28,000,000.00	0.00	28,000,000.00	0.00	0.00	0.00	0.00	0.00	0.00
3-1-2-02-01-02-0008	Muebles, otros bienes transportables n.c.p.	89,000,000.00	0.00	0.00	89,000,000.00	0.00	89,000,000.00	0.00	0.00	0.00	0.00	0.00	0.00
3-1-2-02-01-03	Productos metálicos	30,000,000.00	0.00	0.00	30,000,000.00	0.00	30,000,000.00	0.00	0.00	0.00	0.00	0.00	0.00
3-1-2-02-01-03-0002	Productos metálicos elaborados (excepto maquinaria y equipo)	30,000,000.00	0.00	0.00	30,000,000.00	0.00	30,000,000.00	0.00	0.00	0.00	0.00	0.00	0.00
3-1-2-02-02	Adquisición de servicios	9,546,880,000.00	0.00	0.00	9,546,880,000.00	0.00	9,546,880,000.00	1,401,024,568.00	2,194,509,869.00	22.99	96,445,433.00	202,492,917.00	2.12
3-1-2-02-02-01	Servicios de venta y de distribución; alojamiento, servicios de suministro de comidas y bebidas; servicios de transporte; y servicios de distribución de electricidad, gas y agua	154,400,000.00	7,350,000.00	7,350,000.00	161,750,000.00	0.00	161,750,000.00	0.00	0.00	0.00	0.00	0.00	0.00
3-1-2-02-02-01-0001	Alojamiento; servicios de suministros de comidas y bebidas	22,000,000.00	5,500,000.00	5,500,000.00	27,500,000.00	0.00	27,500,000.00	0.00	0.00	0.00	0.00	0.00	0.00
3-1-2-02-02-01-0002	Servicios de transporte de pasajeros	6,400,000.00	1,850,000.00	1,850,000.00	8,250,000.00	0.00	8,250,000.00	0.00	0.00	0.00	0.00	0.00	0.00
3-1-2-02-02-01-0003	Servicios de transporte de carga	26,000,000.00	0.00	0.00	26,000,000.00	0.00	26,000,000.00	0.00	0.00	0.00	0.00	0.00	0.00
3-1-2-02-02-01-0006	Servicios postales y de mensajería	100,000,000.00	0.00	0.00	100,000,000.00	0.00	100,000,000.00	0.00	0.00	0.00	0.00	0.00	0.00
3-1-2-02-02-01-0006-001	Servicios de mensajería	100,000,000.00	0.00	0.00	100,000,000.00	0.00	100,000,000.00	0.00	0.00	0.00	0.00	0.00	0.00
3-1-2-02-02-02	Servicios financieros y servicios conexos, servicios inmobiliarios y servicios de leasing	1,412,000,000.00	0.00	0.00	1,412,000,000.00	0.00	1,412,000,000.00	52,357,580.00	183,954,941.00	13.03	42,970,401.00	83,448,922.00	5.91
3-1-2-02-02-02-0001	Servicios financieros y servicios conexos	669,000,000.00	0.00	0.00	669,000,000.00	0.00	669,000,000.00	12,161,059.00	14,934,939.00	2.23	2,773,880.00	2,773,880.00	0.41
3-1-2-02-02-02-0001-007	Servicios de seguros de vehículos automotores	191,000,000.00	0.00	0.00	191,000,000.00	0.00	191,000,000.00	0.00	0.00	0.00	0.00	0.00	0.00

SISTEMA DE PRESUPUESTO DISTRITAL - PREDIS
EJECUCION PRESUPUESTO
INFORME DE EJECUCION DEL PRESUPUESTO DE GASTOS E INVERSIONES

02-03-2020
07:23

ENTIDAD: 235 - CONTRALORIA DE BOGOTÁ, D.C.		MES: FEBRERO												
UNIDAD EJECUTORA: 01 - UNIDAD 01		VIGENCIA FISCAL: 2020												
RUBRO PRESUPUESTAL		APROPIACION							TOTAL COMPROMISOS		EJECUC. PRESUP.	AUTORIZACION DE GIRO		EJEC. AUT. GIRO %
CODIGO 1	NOMBRE 2	INICIAL 3	MODIFICACIONES		VIGENTE 6=(3+5)	SUSPENSION 7	DISPONIBLE 8=(6-7)	MES 9	ACUMULADO 10	(11=10/9)	MES 12	ACUMULADO 13	(14=13/8)	
			MES 4	ACUMULADO 5										
3-1-2-02-02-0001-008	Servicios de seguros contra incendio, terremoto o sustracción	102,000,000.00	0.00	0.00	102,000,000.00	0.00	102,000,000.00	1,134,359.00	1,134,359.00	1.11	0.00	0.00	0.00	
3-1-2-02-02-0001-009	Servicios de seguros generales de responsabilidad civil	267,000,000.00	0.00	0.00	267,000,000.00	0.00	267,000,000.00	0.00	0.00	0.00	0.00	0.00	0.00	
3-1-2-02-02-0001-010	Servicios de seguro obligatorio de accidentes de tránsito (SOAT)	34,000,000.00	0.00	0.00	34,000,000.00	0.00	34,000,000.00	11,026,700.00	11,026,700.00	32.43	0.00	0.00	0.00	
3-1-2-02-02-0001-011	Servicios de administración de fondos de pensiones y cesantías	45,000,000.00	0.00	0.00	45,000,000.00	0.00	45,000,000.00	0.00	2,773,880.00	6.16	2,773,880.00	2,773,880.00	6.16	
3-1-2-02-02-0001-012	Otros servicios de seguros distintos de los seguros de vida n.c.p.	30,000,000.00	0.00	0.00	30,000,000.00	0.00	30,000,000.00	0.00	0.00	0.00	0.00	0.00	0.00	
3-1-2-02-02-02-0002	Servicios inmobiliarios	743,000,000.00	0.00	0.00	743,000,000.00	0.00	743,000,000.00	40,196,521.00	169,020,002.00	22.75	40,196,521.00	80,675,042.00	10.86	
3-1-2-02-02-02-0002-001	Servicios de alquiler o arrendamiento con o sin opción de compra relativos a bienes inmuebles no residenciales propios o arrendados	96,000,000.00	0.00	0.00	96,000,000.00	0.00	96,000,000.00	266,000.00	88,876,960.00	92.58	266,000.00	532,000.00	0.55	
3-1-2-02-02-02-0002-002	Servicios de administración de bienes inmuebles a comisión o por contrato	647,000,000.00	0.00	0.00	647,000,000.00	0.00	647,000,000.00	39,930,521.00	80,143,042.00	12.39	39,930,521.00	80,143,042.00	12.39	
3-1-2-02-02-03	Servicios prestados a las empresas y servicios de producción	5,302,500,000.00	-7,350,000.00	-7,350,000.00	5,295,150,000.00	0.00	5,295,150,000.00	964,715,496.00	1,601,249,389.00	30.24	29,855,100.00	70,571,056.00	1.33	
3-1-2-02-02-03-0002	Servicios jurídicos y contables	1,211,000,000.00	0.00	0.00	1,211,000,000.00	0.00	1,211,000,000.00	390,000,000.00	750,800,000.00	62.00	1,866,667.00	1,866,667.00	0.15	
3-1-2-02-02-03-0002-001	Servicios de documentación y certificación jurídica	11,000,000.00	0.00	0.00	11,000,000.00	0.00	11,000,000.00	0.00	0.00	0.00	0.00	0.00	0.00	
3-1-2-02-02-03-0002-003	Otros servicios jurídicos n.c.p.	1,200,000,000.00	0.00	0.00	1,200,000,000.00	0.00	1,200,000,000.00	390,000,000.00	750,800,000.00	62.57	1,866,667.00	1,866,667.00	0.16	
3-1-2-02-02-03-0003	Otros servicios profesionales, científicos y técnicos	896,000,000.00	0.00	0.00	896,000,000.00	0.00	896,000,000.00	512,900,000.00	736,900,000.00	82.24	0.00	0.00	0.00	
3-1-2-02-02-03-0003-001	Servicios de consultoría en administración y servicios de gestión; servicios de tecnología de la información	11,000,000.00	0.00	0.00	11,000,000.00	0.00	11,000,000.00	0.00	0.00	0.00	0.00	0.00	0.00	
3-1-2-02-02-03-0003-006	Servicios de arquitectura, servicios de planeación urbana y ordenación del territorio, servicios de arquitectura paisajista	68,000,000.00	0.00	0.00	68,000,000.00	0.00	68,000,000.00	34,000,000.00	34,000,000.00	50.00	0.00	0.00	0.00	
3-1-2-02-02-03-0003-007	Servicios de ingeniería	173,000,000.00	0.00	0.00	173,000,000.00	0.00	173,000,000.00	52,800,000.00	120,800,000.00	69.83	0.00	0.00	0.00	
3-1-2-02-02-03-0003-010	Servicios de publicidad y el suministro de espacio o tiempo publicitarios	14,000,000.00	0.00	0.00	14,000,000.00	0.00	14,000,000.00	0.00	0.00	0.00	0.00	0.00	0.00	
3-1-2-02-02-03-0003-013	Otros servicios profesionales y técnicos n.c.p.	630,000,000.00	0.00	0.00	630,000,000.00	0.00	630,000,000.00	426,100,000.00	582,100,000.00	92.40	0.00	0.00	0.00	
3-1-2-02-02-03-0004	Servicios de telecomunicaciones, transmisión y suministro de información	438,000,000.00	0.00	0.00	438,000,000.00	0.00	438,000,000.00	944,211.00	16,651,819.00	3.80	1,962,148.00	16,651,819.00	3.80	
3-1-2-02-02-03-0004-001	Servicios de telefonía fija	208,000,000.00	0.00	0.00	208,000,000.00	0.00	208,000,000.00	20,230.00	10,242,702.00	4.92	20,230.00	10,242,702.00	4.92	
3-1-2-02-02-03-0004-002	Servicios de telecomunicaciones móviles	20,000,000.00	0.00	0.00	20,000,000.00	0.00	20,000,000.00	0.00	1,017,937.00	5.09	1,017,937.00	1,017,937.00	5.09	
3-1-2-02-02-03-0004-004	Servicios de telecomunicaciones a través de internet	60,000,000.00	0.00	0.00	60,000,000.00	0.00	60,000,000.00	923,981.00	5,391,180.00	8.99	923,981.00	5,391,180.00	8.99	
3-1-2-02-02-03-0004-007	Servicios de transmisión de programas de radio y televisión	150,000,000.00	0.00	0.00	150,000,000.00	0.00	150,000,000.00	0.00	0.00	0.00	0.00	0.00	0.00	
3-1-2-02-02-03-0005	Servicios de soporte	1,490,000,000.00	0.00	0.00	1,490,000,000.00	0.00	1,490,000,000.00	34,845,000.00	44,845,000.00	3.01	0.00	0.00	0.00	
3-1-2-02-02-03-0005-001	Servicios de protección (guardas de seguridad)	1,200,000,000.00	0.00	0.00	1,200,000,000.00	0.00	1,200,000,000.00	0.00	0.00	0.00	0.00	0.00	0.00	
3-1-2-02-02-03-0005-002	Servicios de limpieza general	20,000,000.00	0.00	0.00	20,000,000.00	0.00	20,000,000.00	0.00	0.00	0.00	0.00	0.00	0.00	
3-1-2-02-02-03-0005-003	Servicios de copia y reproducción	90,000,000.00	0.00	0.00	90,000,000.00	0.00	90,000,000.00	0.00	0.00	0.00	0.00	0.00	0.00	

SISTEMA DE PRESUPUESTO DISTRITAL - PREDIS

INFORME DE EJECUCION DEL PRESUPUESTO DE GASTOS E INVERSIONES

02-03-2020

EJECUCION PRESUPUESTO

INFORME DE EJECUCION DEL PRESUPUESTO DE GASTOS E INVERSIONES

07:23


INFORME DE EJECUCION DEL PRESUPUESTO DE GASTOS E INVERSIONES


ENTIDAD: 235 - CONTRALORIA DE BOGOTÁ, D.C.		MES: FEBRERO							UNIDAD EJECUTORA: 01 - UNIDAD 01		VIGENCIA FISCAL: 2020			
RUBRO PRESUPUESTAL		APROPIACION						TOTAL COMPROMISOS		EJEC. PRESUP.	AUTORIZACION DE GIRO		EJEC. ALT. GIRO %	
CODIGO	NOMBRE	INICIAL	MODIFICACIONES		VIGENTE	SUSPENSION	DISPONIBLE	MES	ACUMULADO	(11=10/8)	MES	ACUMULADO	(14=13/8)	
1	2	3	MES 4	ACUMULADO 5	6=(3+5)	7	8=(6-7)	9	10	(11=10/8)	12	13	(14=13/8)	
3-1-2-02-02-03-0005-007	Otros servicios de apoyo y de información no clasificados previamente	180,000,000.00	0.00	0.00	180,000,000.00	0.00	180,000,000.00	34,845,000.00	44,845,000.00	24.91	0.00	0.00	0.00	
3-1-2-02-02-03-0006	Servicios de mantenimiento, reparación e instalación (excepto servicios de construcción)	1,245,000,000.00	-11,250,000.00	-11,250,000.00	1,233,750,000.00	0.00	1,233,750,000.00	26,026,285.00	52,052,570.00	4.22	26,026,285.00	52,052,570.00	4.22	
3-1-2-02-02-03-0006-001	Servicios de mantenimiento y reparación de productos metálicos elaborados, excepto maquinaria y equipo	5,000,000.00	8,200,000.00	8,200,000.00	13,200,000.00	0.00	13,200,000.00	0.00	0.00	0.00	0.00	0.00	0.00	
3-1-2-02-02-03-0006-003	Servicios de mantenimiento y reparación de computadores y equipo periférico	25,000,000.00	0.00	0.00	25,000,000.00	0.00	25,000,000.00	0.00	0.00	0.00	0.00	0.00	0.00	
3-1-2-02-02-03-0006-004	Servicios de mantenimiento y reparación de maquinaria y equipo de transporte	204,000,000.00	-32,050,000.00	-32,050,000.00	171,950,000.00	0.00	171,950,000.00	0.00	0.00	0.00	0.00	0.00	0.00	
3-1-2-02-02-03-0006-005	Servicios de mantenimiento y reparación de otra maquinaria y otro equipo	160,000,000.00	0.00	0.00	160,000,000.00	0.00	160,000,000.00	0.00	0.00	0.00	0.00	0.00	0.00	
3-1-2-02-02-03-0006-006	Servicios de reparación de muebles	120,000,000.00	-12,100,000.00	-12,100,000.00	107,900,000.00	0.00	107,900,000.00	0.00	0.00	0.00	0.00	0.00	0.00	
3-1-2-02-02-03-0006-007	Servicios de instalación (distintos de los servicios de construcción)	31,000,000.00	0.00	0.00	31,000,000.00	0.00	31,000,000.00	0.00	0.00	0.00	0.00	0.00	0.00	
3-1-2-02-02-03-0006-010	Servicios de mantenimiento y reparación de equipos electrónicos de consumo	320,000,000.00	0.00	0.00	320,000,000.00	0.00	320,000,000.00	0.00	0.00	0.00	0.00	0.00	0.00	
3-1-2-02-02-03-0006-011	Servicios de mantenimiento y reparación de ascensores y escaleras mecánicas	320,000,000.00	0.00	0.00	320,000,000.00	0.00	320,000,000.00	26,026,285.00	52,052,570.00	16.27	26,026,285.00	52,052,570.00	16.27	
3-1-2-02-02-03-0006-012	Servicios de reparación de otros bienes	60,000,000.00	-46,800,000.00	-46,800,000.00	13,200,000.00	0.00	13,200,000.00	0.00	0.00	0.00	0.00	0.00	0.00	
3-1-2-02-02-03-0006-014	Servicios de reparación general y mantenimiento	0.00	71,500,000.00	71,500,000.00	71,500,000.00	0.00	71,500,000.00	0.00	0.00	0.00	0.00	0.00	0.00	
3-1-2-02-02-03-0007	Otros servicios de fabricación, servicios de edición, impresión y reproducción, servicios de recuperación de materiales	22,500,000.00	-3,900,000.00	-3,900,000.00	26,400,000.00	0.00	26,400,000.00	0.00	0.00	0.00	0.00	0.00	0.00	
3-1-2-02-02-03-0007-002	Servicios de impresión	20,000,000.00	3,650,000.00	3,650,000.00	23,650,000.00	0.00	23,650,000.00	0.00	0.00	0.00	0.00	0.00	0.00	
3-1-2-02-02-03-0007-003	Servicios relacionados con la impresión	2,500,000.00	250,000.00	250,000.00	2,750,000.00	0.00	2,750,000.00	0.00	0.00	0.00	0.00	0.00	0.00	
3-1-2-02-02-04	Servicios administrativos del Gobierno	387,980,000.00	0.00	0.00	387,980,000.00	0.00	387,980,000.00	25,335,492.00	50,689,539.00	13.06	23,619,932.00	48,472,939.00	12.49	
3-1-2-02-02-04-0001	Otros servicios públicos generales del Gobierno n.c.p.	387,980,000.00	0.00	0.00	387,980,000.00	0.00	387,980,000.00	25,335,492.00	50,689,539.00	13.06	23,619,932.00	48,472,939.00	12.49	
3-1-2-02-02-04-0001-001	Energía	371,000,000.00	0.00	0.00	371,000,000.00	0.00	371,000,000.00	24,441,252.00	48,786,199.00	13.15	22,448,352.00	46,793,299.00	12.61	
3-1-2-02-02-04-0001-002	Acueducto y alcantarillado	10,100,000.00	0.00	0.00	10,100,000.00	0.00	10,100,000.00	873,710.00	1,140,281.00	11.29	793,710.00	916,581.00	9.08	
3-1-2-02-02-04-0001-003	Aseo	6,500,000.00	0.00	0.00	6,500,000.00	0.00	6,500,000.00	0.00	711,769.00	10.95	357,340.00	711,769.00	10.95	
3-1-2-02-02-04-0001-004	Gas	380,000.00	0.00	0.00	380,000.00	0.00	380,000.00	20,530.00	51,290.00	13.50	20,530.00	51,290.00	13.50	
3-1-2-02-02-05	Viáticos y gastos de viaje	140,000,000.00	0.00	0.00	140,000,000.00	0.00	140,000,000.00	0.00	0.00	0.00	0.00	0.00	0.00	
3-1-2-02-02-06	Capacitación	800,000,000.00	0.00	0.00	800,000,000.00	0.00	800,000,000.00	288,000,000.00	288,000,000.00	36.00	0.00	0.00	0.00	
3-1-2-02-02-07	Bienestar e incentivos	1,050,000,000.00	0.00	0.00	1,050,000,000.00	0.00	1,050,000,000.00	0.00	0.00	0.00	0.00	0.00	0.00	
3-1-2-02-02-08	Salud Ocupacional	300,000,000.00	0.00	0.00	300,000,000.00	0.00	300,000,000.00	70,616,000.00	70,616,000.00	23.54	0.00	0.00	0.00	
3-1-3	Gastos diversos	69,000,000.00	0.00	0.00	69,000,000.00	0.00	69,000,000.00	0.00	0.00	0.00	0.00	0.00	0.00	
3-1-3-01	Impuestos	69,000,000.00	0.00	0.00	69,000,000.00	0.00	69,000,000.00	0.00	0.00	0.00	0.00	0.00	0.00	
3-1-3-01-01	Impuesto predial	46,000,000.00	0.00	0.00	46,000,000.00	0.00	46,000,000.00	0.00	0.00	0.00	0.00	0.00	0.00	
3-1-3-01-03	Impuesto de vehículos	23,000,000.00	0.00	0.00	23,000,000.00	0.00	23,000,000.00	0.00	0.00	0.00	0.00	0.00	0.00	
3-1-5	Transferencias corrientes de funcionamiento	15,000,000.00	0.00	0.00	15,000,000.00	0.00	15,000,000.00	0.00	0.00	0.00	0.00	0.00	0.00	

SISTEMA DE PRESUPUESTO DISTRITAL - PREDIS
EJECUCION PRESUPUESTO
INFORME DE EJECUCION DEL PRESUPUESTO DE GASTOS E INVERSIONES

SISTEMA DE PRESUPUESTO DISTRITAL - PREDIS 02-03-2020
 EJECUCION PRESUPUESTO 07:23

RUBRO PRESUPUESTAL		APROPIACION						TOTAL COMPROMISOS		EJECUC. PRESUP.	AUTORIZACION DE GIRO		EJEC. AUT. GIRO %
CODIGO	NOMBRE	INICIAL	MODIFICACIONES		VIGENTE	SUSPENSION	DISPONIBLE	MES	ACUMULADO	(11+10/8)	MES	ACUMULADO	(14+13/8)
			MES	ACUMULADO									
1	2	3	4	5	6=(3+5)	7	8=(6-7)	9	10	11	12	13	14
3-1-5-05	Transferencias comunes a organizaciones nacionales e internacionales	15,000,000.00	0.00	0.00	15,000,000.00	0.00	15,000,000.00	0.00	0.00	0.00	0.00	0.00	0.00
3-1-5-05-01	Membrecias	15,000,000.00	0.00	0.00	15,000,000.00	0.00	15,000,000.00	0.00	0.00	0.00	0.00	0.00	0.00
3-3	INVERSION	9,256,350,000.00	0.00	0.00	9,256,350,000.00	0.00	9,256,350,000.00	3,932,325,000.00	4,444,725,000.00	48.02	0.00	0.00	0.00
3-3-1	DIRECTA	9,256,350,000.00	0.00	0.00	9,256,350,000.00	0.00	9,256,350,000.00	3,932,325,000.00	4,444,725,000.00	48.02	0.00	0.00	0.00
3-3-1-15	Bogotá Mejor Para Todos	9,256,350,000.00	0.00	0.00	9,256,350,000.00	0.00	9,256,350,000.00	3,932,325,000.00	4,444,725,000.00	48.02	0.00	0.00	0.00
3-3-1-15-07	Eje transversal Gobierno legitimo, fortalecimiento local y eficiencia	9,256,350,000.00	0.00	0.00	9,256,350,000.00	0.00	9,256,350,000.00	3,932,325,000.00	4,444,725,000.00	48.02	0.00	0.00	0.00
3-3-1-15-07-42	Transparencia gestión publica y servicio a la ciudadanía	7,920,000,000.00	0.00	0.00	7,920,000,000.00	0.00	7,920,000,000.00	3,932,325,000.00	4,444,725,000.00	56.12	0.00	0.00	0.00
3-3-1-15-07-42-1195	Fortalecimiento al Sistema Integrado de Gestión y de la capacidad institucional	5,420,000,000.00	0.00	0.00	5,420,000,000.00	0.00	5,420,000,000.00	3,240,000,000.00	3,752,400,000.00	69.23	0.00	0.00	0.00
3-3-1-15-07-42-1199	Fortalecimiento del control social a la gestión publica	2,500,000,000.00	0.00	0.00	2,500,000,000.00	0.00	2,500,000,000.00	692,325,000.00	692,325,000.00	27.69	0.00	0.00	0.00
3-3-1-15-07-43	Modernización institucional	600,000,000.00	0.00	0.00	600,000,000.00	0.00	600,000,000.00	0.00	0.00	0.00	0.00	0.00	0.00
3-3-1-15-07-43-1195	Fortalecimiento al mejoramiento de la infraestructura física de la Contraloría de Bogotá D. C.	600,000,000.00	0.00	0.00	600,000,000.00	0.00	600,000,000.00	0.00	0.00	0.00	0.00	0.00	0.00
3-3-1-15-07-44	Gobierno y ciudadanía digital	736,350,000.00	0.00	0.00	736,350,000.00	0.00	736,350,000.00	0.00	0.00	0.00	0.00	0.00	0.00
3-3-1-15-07-44-1194	Fortalecimiento de la infraestructura de tecnologías de la información y las comunicaciones de la Contraloría de Bogotá D. C.	736,350,000.00	0.00	0.00	736,350,000.00	0.00	736,350,000.00	0.00	0.00	0.00	0.00	0.00	0.00


CARLOS EDUARDO MALDONADO GRANADOS
 RESPONSABLE DEL PRESUPUESTO
 CC No. 79103954 DE SANTAFE DE BOGOTA DC
 Teléfono: 3358888


LINA RAQUEL RODRIGUEZ MEZA
 DIRECTORA ADMINISTRATIVA Y FINANCIERA
 CC No. 52711358 DE BOGOTÁ, D.C.
 Teléfono: 3358888 EXT 11001

**SISTEMA DE PRESUPUESTO DISTRITAL - PREDIS
EJECUCION PRESUPUESTO
INFORME DE EJECUCION RESERVAS PRESUPUESTALES**

02-03-2020

07:29

ENTIDAD: 235 - CONTRALORÍA DE BOGOTÁ, D.C.						MES: FEBRERO		VIGENCIA FISCAL: 2020	
UNIDAD EJECUTORA: 01 - UNIDAD 01									
CODIGO	DESCRIPCION	RESERVA CONSTITUIDA	ANULACIONES MES	ANULACIONES ACUMULADA	RESERVAS DEFINITIVAS	AUTORIZACION DE GIRO		EJECUCION AUTORIZ.GIRO %	RESERVA SIN AUT.GIRO
						MES	ACUMULADA		
3	GASTOS	3,062,721,175.00	0.00	0.00	3,062,721,175.00	737,769,416.00	863,786,272.00	28.20	2,198,934,903.00
3-1	GASTOS DE FUNCIONAMIENTO	1,640,454,246.00	0.00	0.00	1,640,454,246.00	402,439,341.00	451,272,864.00	27.51	1,189,181,382.00
3-1-2	Adquisición de bienes y servicios	1,640,454,246.00	0.00	0.00	1,640,454,246.00	402,439,341.00	451,272,864.00	27.51	1,189,181,382.00
3-1-2-01	Adquisición de activos no financieros	4,760,000.00	0.00	0.00	4,760,000.00	0.00	4,760,000.00	100.00	0.00
3-1-2-01-01	Activos fijos	4,760,000.00	0.00	0.00	4,760,000.00	0.00	4,760,000.00	100.00	0.00
3-1-2-01-01-01	Maquinaria y equipo	4,760,000.00	0.00	0.00	4,760,000.00	0.00	4,760,000.00	100.00	0.00
3-1-2-01-01-01-0002	Equipos de información, computación y telecomunicaciones TIC	4,760,000.00	0.00	0.00	4,760,000.00	0.00	4,760,000.00	100.00	0.00
3-1-2-02	Adquisiciones diferentes de activos no financieros	1,635,894,246.00	0.00	0.00	1,635,894,246.00	402,439,341.00	446,512,864.00	27.30	1,189,181,382.00
3-1-2-02-01	Materiales y suministros	394,076,610.00	0.00	0.00	394,076,610.00	58,763,477.00	74,548,941.00	18.92	319,527,669.00
3-1-2-02-01-01	Productos alimenticios, bebidas y tabaco; textiles, prendas de vestir y pro	64,157,827.00	0.00	0.00	64,157,827.00	13,267,800.00	13,267,800.00	20.58	50,890,027.00
3-1-2-02-01-01-0003	Productos de molinería, almidones y productos derivados del almidón; otr	35,735,195.00	0.00	0.00	35,735,195.00	13,267,800.00	13,267,800.00	37.13	22,467,395.00
3-1-2-02-01-01-0005	Artículos textiles (excepto prendas de vestir)	296,653.00	0.00	0.00	296,653.00	0.00	0.00	0.00	296,653.00
3-1-2-02-01-01-0006	Dotación (prendas de vestir y calzado)	28,125,979.00	0.00	0.00	28,125,979.00	0.00	0.00	0.00	28,125,979.00
3-1-2-02-01-02	Otros bienes transportables (excepto productos metálicos, maquinaria y e	264,631,327.00	0.00	0.00	264,631,327.00	40,934,762.00	56,720,226.00	21.43	207,911,101.00
3-1-2-02-01-02-0001	Productos de madera, corcho, cestería y espartería	5,667.00	0.00	0.00	5,667.00	0.00	0.00	0.00	5,667.00
3-1-2-02-01-02-0002	Pasta o pulpa, papel y productos de papel, impresos y artículos relaciona	113,932,911.00	0.00	0.00	113,932,911.00	16,551,413.00	16,551,413.00	14.53	97,381,498.00
3-1-2-02-01-02-0003	Productos de hornos de coque, de refinación de petróleo y combustible	68,954,161.00	0.00	0.00	68,954,161.00	17,742,414.00	30,619,518.00	44.41	38,334,643.00
3-1-2-02-01-02-0004	Químicos básicos	78,670.00	0.00	0.00	78,670.00	76,460.00	76,460.00	97.19	2,210.00
3-1-2-02-01-02-0005	Otros productos químicos; fibras artificiales (o fibras industriales hechas p	19,380,084.00	0.00	0.00	19,380,084.00	5,309,459.00	8,217,819.00	42.40	11,162,265.00
3-1-2-02-01-02-0006	Productos de caucho y plástico	42,646,394.00	0.00	0.00	42,646,394.00	400,316.00	400,316.00	0.94	42,246,078.00
3-1-2-02-01-02-0007	Vidrio y productos de vidrio y otros productos no metálicos n.c.p.	1,185,481.00	0.00	0.00	1,185,481.00	854,700.00	854,700.00	72.10	330,781.00

**SISTEMA DE PRESUPUESTO DISTRITAL - PREDIS
EJECUCION PRESUPUESTO
INFORME DE EJECUCION RESERVAS PRESUPUESTALES**

02-03-2020
07:29

ENTIDAD:	235 - CONTRALORIA DE BOGOTÁ, D.C.	MES:	FEBRERO
UNIDAD EJECUTORA:	01 - UNIDAD 01	VIGENCIA FISCAL:	2020

CODIGO	DESCRIPCION	RESERVA CONSTITUIDA	ANULACIONES MES	ANULACIONES ACUMULADA	RESERVAS DEFINITIVAS	AUTORIZACION DE GIRO		EJECUCION AUTORIZ.GIRO %	RESERVA SIN AUT.GIRO
						MES	ACUMULADA		
3-1-2-02-01-02-0008	Muebles; otros bienes transportables n.c.p.	18,447,959.00	0.00	0.00	18,447,959.00	0.00	0.00	0.00	18,447,959.00
3-1-2-02-01-03	Productos metálicos	65,287,456.00	0.00	0.00	65,287,456.00	4,560,915.00	4,560,915.00	6.99	60,726,541.00
3-1-2-02-01-03-0002	Productos metálicos elaborados (excepto maquinaria y equipo)	2,001,300.00	0.00	0.00	2,001,300.00	0.00	0.00	0.00	2,001,300.00
3-1-2-02-01-03-0003	Maquinaria para uso general	1,564,500.00	0.00	0.00	1,564,500.00	1,185,240.00	1,185,240.00	75.76	379,260.00
3-1-2-02-01-03-0004	Maquinaria para usos especiales	3,376,847.00	0.00	0.00	3,376,847.00	3,375,675.00	3,375,675.00	99.97	1,172.00
3-1-2-02-01-03-0005	Maquinaria de oficina, contabilidad e informática	57,142,570.00	0.00	0.00	57,142,570.00	0.00	0.00	0.00	57,142,570.00
3-1-2-02-01-03-0006	Maquinaria y aparatos eléctricos	833,000.00	0.00	0.00	833,000.00	0.00	0.00	0.00	833,000.00
3-1-2-02-01-03-0007	Equipo y aparatos de radio, televisión y comunicaciones	128,066.00	0.00	0.00	128,066.00	0.00	0.00	0.00	128,066.00
3-1-2-02-01-03-0008	Aparatos médicos, instrumentos ópticos y de precisión, relojes	241,173.00	0.00	0.00	241,173.00	0.00	0.00	0.00	241,173.00
3-1-2-02-02	Adquisición de servicios	1,241,617,636.00	0.00	0.00	1,241,617,636.00	343,675,864.00	371,963,923.00	29.96	869,653,713.00
3-1-2-02-02-01	Servicios de venta y de distribución; alojamiento; servicios de suministro	46,164,909.00	0.00	0.00	46,164,909.00	0.00	5,537,500.00	12.00	40,627,409.00
3-1-2-02-02-01-0006	Servicios postales y de mensajería	46,164,909.00	0.00	0.00	46,164,909.00	0.00	5,537,500.00	12.00	40,627,409.00
3-1-2-02-02-01-0006-001	Servicios de mensajería	46,164,909.00	0.00	0.00	46,164,909.00	0.00	5,537,500.00	12.00	40,627,409.00
3-1-2-02-02-02	Servicios financieros y servicios conexos, servicios inmobiliarios y servicios	7,510,959.00	0.00	0.00	7,510,959.00	0.00	0.00	0.00	7,510,959.00
3-1-2-02-02-02-0001	Servicios financieros y servicios conexos	17,767.00	0.00	0.00	17,767.00	0.00	0.00	0.00	17,767.00
3-1-2-02-02-02-0001-007	Servicios de seguros de vehículos automotores	1.00	0.00	0.00	1.00	0.00	0.00	0.00	1.00
3-1-2-02-02-02-0001-008	Servicios de seguros contra incendio, terremoto o sustracción	14,965.00	0.00	0.00	14,965.00	0.00	0.00	0.00	14,965.00
3-1-2-02-02-02-0001-009	Servicios de seguros generales de responsabilidad civil	1.00	0.00	0.00	1.00	0.00	0.00	0.00	1.00
3-1-2-02-02-02-0001-010	Servicios de seguro obligatorio de accidentes de tránsito (SOAT)	2,800.00	0.00	0.00	2,800.00	0.00	0.00	0.00	2,800.00
3-1-2-02-02-02-0002	Servicios inmobiliarios	7,493,192.00	0.00	0.00	7,493,192.00	0.00	0.00	0.00	7,493,192.00
3-1-2-02-02-02-0002-001	Servicios de alquiler o arrendamiento con o sin opción de compra relativo	7,493,192.00	0.00	0.00	7,493,192.00	0.00	0.00	0.00	7,493,192.00
3-1-2-02-02-03	Servicios prestados a las empresas y servicios de producción	773,238,084.00	0.00	0.00	773,238,084.00	231,311,304.00	248,596,261.00	32.15	524,641,823.00

**SISTEMA DE PRESUPUESTO DISTRICTAL - PREDIS
EJECUCION PRESUPUESTO
INFORME DE EJECUCION RESERVAS PRESUPUESTALES**

02-03-2020

07:29

ENTIDAD: 235 - CONTRALORIA DE BOGOTÁ, D.C.						MES: FEBRERO			
UNIDAD EJECUTORA: 01 - UNIDAD 01						VIGENCIA FISCAL: 2020			
CODIGO	DESCRIPCION	RESERVA CONSTITUIDA	ANULACIONES MES	ANULACIONES ACUMULADA	RESERVAS DEFINITIVAS	AUTORIZACION DE GIRO		EJECUCION AUTORIZ. GIRO %	RESERVA SIN AUT. GIRO
						MES	ACUMULADA		
3-1-2-02-03-0002	Servicios juridicos y contables	13.900.000,00	0,00	0,00	13.900.000,00	0,00	13.900.000,00	100,00	0,00
3-1-2-02-03-0002-003	Otros servicios juridicos n.c.p.	13.900.000,00	0,00	0,00	13.900.000,00	0,00	13.900.000,00	100,00	0,00
3-1-2-02-03-0003	Otros servicios profesionales, cientificos y técnicos	7.900.000,00	0,00	0,00	7.900.000,00	4.000.000,00	4.000.000,00	50,63	3.900.000,00
3-1-2-02-03-0003-013	Otros servicios profesionales y técnicos n.c.p.	7.900.000,00	0,00	0,00	7.900.000,00	4.000.000,00	4.000.000,00	50,63	3.900.000,00
3-1-2-02-03-0004	Servicios de telecomunicaciones, transmisión y suministro de información	23.917.544,00	0,00	0,00	23.917.544,00	23.163.456,00	23.163.456,00	96,85	754.088,00
3-1-2-02-03-0004-007	Servicios de transmisión de programas de radio y televisión	23.917.544,00	0,00	0,00	23.917.544,00	23.163.456,00	23.163.456,00	96,85	754.088,00
3-1-2-02-03-0005	Servicios de soporte	510.446.371,00	0,00	0,00	510.446.371,00	183.542.046,00	186.160.405,00	36,47	324.285.965,00
3-1-2-02-03-0005-001	Servicios de protección (guardas de seguridad)	446.600.716,00	0,00	0,00	446.600.716,00	182.286.006,00	182.286.006,00	40,82	264.314.710,00
3-1-2-02-03-0005-003	Servicios de copia y reproducción	63.845.655,00	0,00	0,00	63.845.655,00	1.256.040,00	3.874.399,00	6,07	59.971.256,00
3-1-2-02-03-0006	Servicios de mantenimiento, reparación e instalación (excepto servicios d	217.074.169,00	0,00	0,00	217.074.169,00	20.605.802,00	21.372.400,00	9,85	195.701.769,00
3-1-2-02-03-0006-001	Servicios de mantenimiento y reparación de productos metalicos elabora	4.417.350,00	0,00	0,00	4.417.350,00	2.445.450,00	2.445.450,00	55,36	1.971.900,00
3-1-2-02-03-0006-004	Servicios de mantenimiento y reparación de maquinaria y equipo de trans	99.729.459,00	0,00	0,00	99.729.459,00	12.715.150,00	13.481.748,00	13,52	86.247.711,00
3-1-2-02-03-0006-005	Servicios de mantenimiento y reparación de otra maquinaria y otro equip	183.498,00	0,00	0,00	183.498,00	0,00	0,00	0,00	183.498,00
3-1-2-02-03-0006-006	Servicios de reparación de muebles	90.000.000,00	0,00	0,00	90.000.000,00	5.445.202,00	5.445.202,00	6,05	84.554.798,00
3-1-2-02-03-0006-007	Servicios de instalación (distintos de los servicios de construcción)	22.743.862,00	0,00	0,00	22.743.862,00	0,00	0,00	0,00	22.743.862,00
3-1-2-02-05	Viáticos y gastos de viaje	14.699.911,00	0,00	0,00	14.699.911,00	0,00	0,00	0,00	14.699.911,00
3-1-2-02-06	Capacitación	277.650.000,00	0,00	0,00	277.650.000,00	32.190.000,00	32.190.000,00	11,59	245.460.000,00
3-1-2-02-07	Bienestar e incentivos	104.948.487,00	0,00	0,00	104.948.487,00	80.174.560,00	81.055.162,00	77,23	23.893.325,00
3-1-2-02-08	Salud Ocupacional	17.405.286,00	0,00	0,00	17.405.286,00	0,00	4.585.000,00	26,34	12.820.286,00
3-3	INVERSIÓN	1.422.266.929,00	0,00	0,00	1.422.266.929,00	335.330.075,00	412.513.408,00	29,00	1.009.753.521,00
3-3-1	DIRECTA	1.422.266.929,00	0,00	0,00	1.422.266.929,00	335.330.075,00	412.513.408,00	29,00	1.009.753.521,00
3-3-1-15	Bogotá Mejor Para Todos	1.422.266.929,00	0,00	0,00	1.422.266.929,00	335.330.075,00	412.513.408,00	29,00	1.009.753.521,00

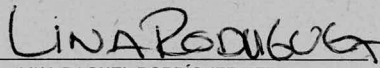
**SISTEMA DE PRESUPUESTO DISTRITAL - PREDIS
EJECUCION PRESUPUESTO
INFORME DE EJECUCION RESERVAS PRESUPUESTALES**

02-03-2020
07:29

ENTIDAD:	235 - CONTRALORÍA DE BOGOTÁ, D.C.	MES:	FEBRERO
UNIDAD EJECUTORA:	01 - UNIDAD 01	VIGENCIA FISCAL:	2020

CODIGO	DESCRIPCION	RESERVA CONSTITUIDA	ANULACIONES MES	ANULACIONES ACUMULADA	RESERVAS DEFINITIVAS	AUTORIZACION DE GIRO		EJECUCION AUTORIZ. GIRO %	RESERVA SIN AUT. GIRO
						MES	ACUMULADA		
3-3-1-15-07	Eje transversal Gobierno legitimo, fortalecimiento local y eficiencia	1,422,266,929.00	0.00	0.00	1,422,266,929.00	335,330,075.00	412,513,408.00	29.00	1,009,753,521.00
3-3-1-15-07-42	Transparencia, gestión pública y servicio a la ciudadanía	754,781,603.00	0.00	0.00	754,781,603.00	335,330,075.00	412,513,408.00	54.65	342,268,195.00
3-3-1-15-07-42-1195	Fortalecimiento al Sistema Integrado de Gestión y de la capacidad institur	336,555,155.00	0.00	0.00	336,555,155.00	67,022,214.00	144,205,547.00	42.85	192,349,608.00
3-3-1-15-07-42-1195-185	Fortalecimiento a la gestión pública efectiva y eficiente	336,555,155.00	0.00	0.00	336,555,155.00	67,022,214.00	144,205,547.00	42.85	192,349,608.00
3-3-1-15-07-42-1199	Fortalecimiento del control social a la gestión pública	418,226,448.00	0.00	0.00	418,226,448.00	268,307,861.00	268,307,861.00	64.15	149,918,587.00
3-3-1-15-07-42-1199-185	Fortalecimiento a la gestión pública efectiva y eficiente	418,226,448.00	0.00	0.00	418,226,448.00	268,307,861.00	268,307,861.00	64.15	149,918,587.00
3-3-1-15-07-43	Modernización institucional	29,639,545.00	0.00	0.00	29,639,545.00	0.00	0.00	0.00	29,639,545.00
3-3-1-15-07-43-1196	Fortalecimiento al mejoramiento de la infraestructura física de la Contralo	29,639,545.00	0.00	0.00	29,639,545.00	0.00	0.00	0.00	29,639,545.00
3-3-1-15-07-43-1196-190	Modernización física	29,639,545.00	0.00	0.00	29,639,545.00	0.00	0.00	0.00	29,639,545.00
3-3-1-15-07-44	Gobierno y ciudadanía digital	637,845,781.00	0.00	0.00	637,845,781.00	0.00	0.00	0.00	637,845,781.00
3-3-1-15-07-44-1194	Fortalecimiento de la infraestructura de tecnologías de la información y la	637,845,781.00	0.00	0.00	637,845,781.00	0.00	0.00	0.00	637,845,781.00
3-3-1-15-07-44-1194-192	Fortalecimiento institucional a través del uso de TIC	637,845,781.00	0.00	0.00	637,845,781.00	0.00	0.00	0.00	637,845,781.00


CARLOS EDUARDO MALONADO GRANADOS
 RESPONSABLE DEL PRESUPUESTO
 CC No. 79103954 DE SANTA FE DE BOGOTA DC
 Teléfono: 3358888


LINA RAQUEL RODRIGUEZ MEZA
 ORDENADOR DEL GASTO
 CC No. 52711358 DE BOGOTÁ, D.C.
 Teléfono: 3358888 EXT 11001

SISTEMA DE PRESUPUESTO DISTRITAL - PREDIS
EJECUCION PRESUPUESTO
INFORME DE EJECUCION DEL PRESUPUESTO DE GASTOS E INVERSIONES

02-03-2020
07:27

ENTIDAD: 235 - CONTRALORIA DE BOGOTÁ, D.C.		MES: FEBRERO											
UNIDAD EJECUTORA: 02 - AUDITORIA FISCAL		VIGENCIA FISCAL: 2020											
RUBRO PRESUPUESTAL		APROPIACION						TOTAL COMPROMISOS		EJECUC. PRESUP.	AUTORIZACION DE GIRO		EJEC. AUT. GIRO %
CODIGO	NOMBRE	INICIAL	MODIFICACIONES		VIGENTE	SUSPENSION	DISPONIBLE	MES	ACUMULADO	(11=10/8)	MES	ACUMULADO	(14=13/8)
1	2	3	MES 4	ACUMULADO 5	6=(3+5)	7	8=(6-7)	9	10		12	13	
3	GASTOS	658,680,000.00	0.00	0.00	658,680,000.00	0.00	658,680,000.00	25,858,409.00	25,924,818.00	3.94	66,409.00	132,818.00	0.02
3-1	GASTOS DE FUNCIONAMIENTO	658,680,000.00	0.00	0.00	658,680,000.00	0.00	658,680,000.00	25,858,409.00	25,924,818.00	3.94	66,409.00	132,818.00	0.02
3-1-2	Adquisición de bienes y servicios	658,680,000.00	0.00	0.00	658,680,000.00	0.00	658,680,000.00	25,858,409.00	25,924,818.00	3.94	66,409.00	132,818.00	0.02
3-1-2-01	Adquisición de activos no financieros	67,235,000.00	0.00	0.00	67,235,000.00	0.00	67,235,000.00	0.00	0.00	0.00	0.00	0.00	0.00
3-1-2-01-01	Activos fijos	67,235,000.00	0.00	0.00	67,235,000.00	0.00	67,235,000.00	0.00	0.00	0.00	0.00	0.00	0.00
3-1-2-01-01-01	Maquinaria y equipo	67,235,000.00	0.00	0.00	67,235,000.00	0.00	67,235,000.00	0.00	0.00	0.00	0.00	0.00	0.00
3-1-2-01-01-01-0002	Equipos de información, computación y telecomunicaciones TIC	0.00	40,000,000.00	40,000,000.00	40,000,000.00	0.00	40,000,000.00	0.00	0.00	0.00	0.00	0.00	0.00
3-1-2-01-01-01-0005	Maquinaria de oficina, contabilidad e informática	62,635,000.00	-40,000,000.00	-40,000,000.00	22,635,000.00	0.00	22,635,000.00	0.00	0.00	0.00	0.00	0.00	0.00
3-1-2-01-01-01-0006	Maquinaria y aparatos eléctricos	750,000.00	0.00	0.00	750,000.00	0.00	750,000.00	0.00	0.00	0.00	0.00	0.00	0.00
3-1-2-01-01-01-0007	Equipo y aparatos de radio, televisión y comunicaciones	3,850,000.00	0.00	0.00	3,850,000.00	0.00	3,850,000.00	0.00	0.00	0.00	0.00	0.00	0.00
3-1-2-02	Adquisiciones diferentes de activos no financieros	591,445,000.00	0.00	0.00	591,445,000.00	0.00	591,445,000.00	25,858,409.00	25,924,818.00	4.38	66,409.00	132,818.00	0.02
3-1-2-02-01	Materiales y suministros	89,369,000.00	0.00	0.00	89,369,000.00	0.00	89,369,000.00	0.00	0.00	0.00	0.00	0.00	0.00
3-1-2-02-01-02	Otros bienes transportables (excepto productos metálicos, maquinaria y equipo)	88,099,000.00	0.00	0.00	88,099,000.00	0.00	88,099,000.00	0.00	0.00	0.00	0.00	0.00	0.00
3-1-2-02-01-02-0002	Pasta o pulpa, papel y productos de papel, impresos y artículos relacionados	28,723,000.00	0.00	0.00	28,723,000.00	0.00	28,723,000.00	0.00	0.00	0.00	0.00	0.00	0.00
3-1-2-02-01-02-0003	Productos de hornos de coque, de refinación de petróleo y combustible	1,470,000.00	7,500,000.00	7,500,000.00	8,970,000.00	0.00	8,970,000.00	0.00	0.00	0.00	0.00	0.00	0.00
3-1-2-02-01-02-0005	Otros productos químicos, fibras artificiales (o fibras industriales hechas por el hombre)	0.00	10,000,000.00	10,000,000.00	10,000,000.00	0.00	10,000,000.00	0.00	0.00	0.00	0.00	0.00	0.00
3-1-2-02-01-02-0006	Productos de caucho y plástico	25,776,000.00	-17,500,000.00	-17,500,000.00	8,276,000.00	0.00	8,276,000.00	0.00	0.00	0.00	0.00	0.00	0.00
3-1-2-02-01-02-0008	Muebles, otros bienes transportables n.c.p.	32,130,000.00	0.00	0.00	32,130,000.00	0.00	32,130,000.00	0.00	0.00	0.00	0.00	0.00	0.00
3-1-2-02-01-03	Productos metálicos	1,270,000.00	0.00	0.00	1,270,000.00	0.00	1,270,000.00	0.00	0.00	0.00	0.00	0.00	0.00
3-1-2-02-01-03-0002	Productos metálicos elaborados (excepto maquinaria y equipo)	1,270,000.00	0.00	0.00	1,270,000.00	0.00	1,270,000.00	0.00	0.00	0.00	0.00	0.00	0.00
3-1-2-02-02	Adquisición de servicios	502,076,000.00	0.00	0.00	502,076,000.00	0.00	502,076,000.00	25,858,409.00	25,924,818.00	5.16	66,409.00	132,818.00	0.03

SISTEMA DE PRESUPUESTO DISTRITAL - PREDIS
EJECUCION PRESUPUESTO
INFORME DE EJECUCION DEL PRESUPUESTO DE GASTOS E INVERSIONES

02-03-2020
07:27


ENTIDAD: 235 - CONTRALORÍA DE BOGOTÁ, D.C.		MES: FEBRERO											
UNIDAD EJECUTORA: 02 - AUDITORIA FISCAL		VIGENCIA FISCAL: 2020									AUTORIZACION DE GIRO		EJEC. AUT. GIRO %
RUBRO PRESUPUESTAL		APROPIACION						TOTAL COMPROMISOS		EJECUC. PRESUP.	AUTORIZACION DE GIRO		EJEC. AUT. GIRO %
CODIGO	NOMBRE	INICIAL	MODIFICACIONES		VIGENTE	SUSPENSION	DISPONIBLE	MES	ACUMULADO	(11=10/9)	MES	ACUMULADO	EJEC. AUT. GIRO %
			MES	ACUMULADO									
1	2	3	4	5	6=(3+5)	7	8=(6-7)	9	10	(11=10/9)	12	13	(14=13/8)
3-1-2-02-02-03	Servicios prestados a las empresas y servicios de producción	277,076,000.00	0.00	0.00	277,076,000.00	0.00	277,076,000.00	66,409.00	132,818.00	0.05	66,409.00	132,818.00	0.05
3-1-2-02-02-03-0003	Otros servicios profesionales, científicos y técnicos	38,000,000.00	0.00	0.00	38,000,000.00	0.00	38,000,000.00	0.00	0.00	0.00	0.00	0.00	0.00
3-1-2-02-02-03-0003-004	Servicios de suministro de infraestructura de hosting y de tecnología de la información (TI)	30,000,000.00	0.00	0.00	30,000,000.00	0.00	30,000,000.00	0.00	0.00	0.00	0.00	0.00	0.00
3-1-2-02-02-03-0003-010	Servicios de publicidad y el suministro de espacio o tiempo publicitarios	8,000,000.00	0.00	0.00	8,000,000.00	0.00	8,000,000.00	0.00	0.00	0.00	0.00	0.00	0.00
3-1-2-02-02-03-0004	Servicios de telecomunicaciones, transmisión y suministro de información	16,000,000.00	0.00	0.00	16,000,000.00	0.00	16,000,000.00	66,409.00	132,818.00	0.83	66,409.00	132,818.00	0.83
3-1-2-02-02-03-0004-003	Servicios de transmisión de datos	2,000,000.00	0.00	0.00	2,000,000.00	0.00	2,000,000.00	0.00	0.00	0.00	0.00	0.00	0.00
3-1-2-02-02-03-0004-004	Servicios de telecomunicaciones a través de internet	2,000,000.00	0.00	0.00	2,000,000.00	0.00	2,000,000.00	66,409.00	132,818.00	6.64	66,409.00	132,818.00	6.64
3-1-2-02-02-03-0004-007	Servicios de transmisión de programas de radio y televisión	12,000,000.00	0.00	0.00	12,000,000.00	0.00	12,000,000.00	0.00	0.00	0.00	0.00	0.00	0.00
3-1-2-02-02-03-0005	Servicios de soporte	200,000,000.00	0.00	0.00	200,000,000.00	0.00	200,000,000.00	0.00	0.00	0.00	0.00	0.00	0.00
3-1-2-02-02-03-0005-006	Servicios de organización y asistencia de convenciones y ferias	200,000,000.00	0.00	0.00	200,000,000.00	0.00	200,000,000.00	0.00	0.00	0.00	0.00	0.00	0.00
3-1-2-02-02-03-0006	Servicios de mantenimiento, reparación e instalación (excepto servicios de construcción)	16,000,000.00	0.00	0.00	16,000,000.00	0.00	16,000,000.00	0.00	0.00	0.00	0.00	0.00	0.00
3-1-2-02-02-03-0006-004	Servicios de mantenimiento y reparación de maquinaria y equipo de transporte	16,000,000.00	0.00	0.00	16,000,000.00	0.00	16,000,000.00	0.00	0.00	0.00	0.00	0.00	0.00
3-1-2-02-02-03-0007	Otros servicios de fabricación, servicios de edición, impresión y reproducción, servicios de recuperación de materiales	7,076,000.00	0.00	0.00	7,076,000.00	0.00	7,076,000.00	0.00	0.00	0.00	0.00	0.00	0.00
3-1-2-02-02-03-0007-002	Servicios de impresión	7,076,000.00	0.00	0.00	7,076,000.00	0.00	7,076,000.00	0.00	0.00	0.00	0.00	0.00	0.00
3-1-2-02-02-05	Viáticos y gastos de viaje	45,000,000.00	0.00	0.00	45,000,000.00	0.00	45,000,000.00	0.00	0.00	0.00	0.00	0.00	0.00
3-1-2-02-02-06	Capacitación	180,000,000.00	0.00	0.00	180,000,000.00	0.00	180,000,000.00	25,792,000.00	25,792,000.00	14.33	0.00	0.00	0.00

SISTEMA DE PRESUPUESTO DISTRITAL - PREDIS
EJECUCION PRESUPUESTO
INFORME DE EJECUCION DEL PRESUPUESTO DE GASTOS E INVERSIONES

02-03-2020
07:27

ENTIDAD: 235 - CONTRALORIA DE BOGOTÁ, D.C.						MES: FEBRERO						
UNIDAD EJECUTORA: 02 - AUDITORIA FISCAL						VIGENCIA FISCAL: 2020						
RUBRO PRESUPUESTAL		APROPIACION					TOTAL COMPROMISOS		EJECUC. PRESUP. (11+10/8)	AUTORIZACION DE GIRO		EJEC. AUT. GIRO % (14+13/8)
CODIGO	NOMBRE	INICIAL	MODIFICACIONES		VIGENTE	SUSPENSION	DISPONIBLE	MES		ACUMULADO	MES	
1	2	3	4	5	6=(3+5)	7	8=(6-7)	9	10	12	13	


 CARLOS EDUARDO MALDONADO GRANADOS
 RESPONSABLE DEL PRESUPUESTO
 CC No. 79103954 DE SANTAFE DE BOGOTA DC
 Teléfono: 3358888


 SANDRA JEANNETTE CAMARGO ACOSTA
 AUDITORA FISCAL
 CC No. 5194902 DE BOGOTA D.C. (CUNDINAMARCA)
 Teléfono: 3358888 EXT. 10015

**SISTEMA DE PRESUPUESTO DISTRICTAL - PREDIS
EJECUCION PRESUPUESTO
INFORME DE EJECUCION RESERVAS PRESUPUESTALES**

02-03-2020
07:35

ENTIDAD: 235 - CONTRALORÍA DE BOGOTÁ, D.C.		MES: FEBRERO							
UNIDAD EJECUTORA: 02 - AUDITORIA FISCAL		VIGENCIA FISCAL: 2020							
CODIGO	DESCRIPCION	RESERVA CONSTITUIDA	ANULACIONES MES	ANULACIONES ACUMULADA	RESERVAS DEFINITIVAS	AUTORIZACION DE GIRO		EJECUCION AUTORIZ.GIRO %	RESERVA SIN AUT.GIRO
						MES	ACUMULADA		
3	GASTOS	37.250.666.00	0.00	0.00	37.250.666.00	7.166.195.00	16.466.151.00	44.20	20.784.515.00
3-1	GASTOS DE FUNCIONAMIENTO	37.250.666.00	0.00	0.00	37.250.666.00	7.166.195.00	16.466.151.00	44.20	20.784.515.00
3-1-2	Adquisición de bienes y servicios	37.250.666.00	0.00	0.00	37.250.666.00	7.166.195.00	16.466.151.00	44.20	20.784.515.00
3-1-2-02	Adquisiciones diferentes de activos no financieros	37.250.666.00	0.00	0.00	37.250.666.00	7.166.195.00	16.466.151.00	44.20	20.784.515.00
3-1-2-02-01	Materiales y suministros	17.324.543.00	0.00	0.00	17.324.543.00	1.280.598.00	10.580.554.00	61.07	6.743.989.00
3-1-2-02-01-01	Productos alimenticios, bebidas y tabaco; textiles, prendas de vestir y pro	1.220.940.00	0.00	0.00	1.220.940.00	1.049.580.00	1.049.580.00	85.96	171.360.00
3-1-2-02-01-01-0004	Bebidas	171.360.00	0.00	0.00	171.360.00	0.00	0.00	0.00	171.360.00
3-1-2-02-01-01-0006	Dotación (prendas de vestir y calzado)	1.049.580.00	0.00	0.00	1.049.580.00	1.049.580.00	1.049.580.00	100.00	0.00
3-1-2-02-01-02	Otros bienes transportables (excepto productos metálicos, maquinaria y e	14.713.157.00	0.00	0.00	14.713.157.00	231.018.00	8.140.528.00	55.33	6.572.629.00
3-1-2-02-01-02-0002	Pasta o pulpa, papel y productos de papel, impresos y articulos relaciona	7.600.000.00	0.00	0.00	7.600.000.00	0.00	7.600.000.00	100.00	0.00
3-1-2-02-01-02-0003	Productos de hornos de coque, de refinación de petróleo y combustible	7.109.557.00	0.00	0.00	7.109.557.00	231.018.00	540.528.00	7.60	6.566.029.00
3-1-2-02-01-02-0006	Productos de caucho y plástico	3.600.00	0.00	0.00	3.600.00	0.00	0.00	0.00	3.600.00
3-1-2-02-01-03	Productos metálicos	1.390.446.00	0.00	0.00	1.390.446.00	0.00	1.390.446.00	100.00	0.00
3-1-2-02-01-03-0005	Maquinaria de oficina, contabilidad e informática	1.390.446.00	0.00	0.00	1.390.446.00	0.00	1.390.446.00	100.00	0.00
3-1-2-02-02	Adquisición de servicios	19.926.123.00	0.00	0.00	19.926.123.00	5.885.597.00	5.885.597.00	29.54	14.040.526.00
3-1-2-02-02-03	Servicios prestados a las empresas y servicios de producción	19.926.123.00	0.00	0.00	19.926.123.00	5.885.597.00	5.885.597.00	29.54	14.040.526.00
3-1-2-02-02-03-0003	Otros servicios profesionales, científicos y técnicos	8.330.000.00	0.00	0.00	8.330.000.00	2.380.000.00	2.380.000.00	28.57	5.950.000.00
3-1-2-02-02-03-0003-004	Servicios de suministro de infraestructura de hosting y de tecnología de lz	8.330.000.00	0.00	0.00	8.330.000.00	2.380.000.00	2.380.000.00	28.57	5.950.000.00
3-1-2-02-02-03-0004	Servicios de telecomunicaciones, transmisión y suministro de información	3.505.597.00	0.00	0.00	3.505.597.00	3.505.597.00	3.505.597.00	100.00	0.00
3-1-2-02-02-03-0004-007	Servicios de transmisión de programas de radio y televisión	3.505.597.00	0.00	0.00	3.505.597.00	3.505.597.00	3.505.597.00	100.00	0.00
3-1-2-02-02-03-0006	Servicios de mantenimiento, reparación e instalación (excepto servicios d	8.090.526.00	0.00	0.00	8.090.526.00	0.00	0.00	0.00	8.090.526.00

**SISTEMA DE PRESUPUESTO DISTRITAL - PREDIS
EJECUCION PRESUPUESTO
INFORME DE EJECUCION RESERVAS PRESUPUESTALES**

02-03-2020

07:35

ENTIDAD: 235 - CONTRALORÍA DE BOGOTÁ, D.C.		MES: FEBRERO							
UNIDAD EJECUTORA: 02 - AUDITORIA FISCAL		VIGENCIA FISCAL: 2020							
CODIGO	DESCRIPCION	RESERVA CONSTITUIDA	ANULACIONES MES	ANULACIONES ACUMULADA	RESERVAS DEFINITIVAS	AUTORIZACION DE GIRO		EJECUCION AUTORIZ. GIRO %	RESERVA SIN AUT. GIRO
						MES	ACUMULADA		

3-1-2-02-02-03-0006-004	Servicios de mantenimiento y reparación de maquinaria y equipo de trans	0.00	0.00	0.00	8,090,526.00	0.00	0.00	0.00	8,090,526.00
-------------------------	---	------	------	------	--------------	------	------	------	--------------


CARLOS EDUARDO MALDONADO GRANADOS
 RESPONSABLE DEL PRESUPUESTO
 CC No. 79103954 DE SANTAFE DE BOGOTA DC
 Teléfono: 3358888


SANDRA JEANNETTE CAMARGO ACOSTA
 ORDENADOR DEL GASTO
 CC No. 51949402 DE BOGOTA D.C (CUNDINAMARCA)
 Teléfono: 3358888 EXT. 10815